DJPb
Indonesian Treasury

BULETIN INVESTASI, KEUANGAN, DAN EKONOMI

April
Dwiminggu I 2023

HIGHLIGHTS

- Operator Investasi Pemerintah dan Misi Besar Kedepannya (Part 5)
- Data Inflasi dan Manufaktur Angkat Rupiah ke Rp14.971
- IMF Menurunkan Proyeksi Pertumbuhan Ekonomi Dunia
- Minyak Dunia Melonjak Imbas Data Inflasi AS

Operator Investasi Pemerintah dan Misi Besar Kedepannya – Part 4 (Perspektif Misi Perkebunan: BPDPKS)

Badan Pengelola Dana Perkebunan Kelapa Sawit (BPDPKS) merupakan BLU yang diamanatkan untuk menjalankan kebijakan Pemerintah dalam program pengembangan kelapa sawit berkelanjutan melalui penghimpunan, pengembangan, dan penyaluran dana sawit yang terpadu dan tepat guna, secara profesional dan akuntabel, serta mencapai sasaran strategis berupa perbaikan kesejahteraan petani, stabilisasi harga CPO dan memperkuat industri hilir. Selain bertugas untuk pengembangan kelapa sawit berkelanjutan BPDPKS juga sebagai entitas BLU pengelola dan saat ini telah mendapat status OIP. Selain itu, BPDPKS juga memberikan dukungan inklusi literasi keuangan bagi UMKM.

Dari kacamata sebagai OIP yang melaksanakan investasi jangka panjang non permanen, dengan **realisasi pendapatan tahun 2022 mencapai Rp32,44 triliun** dan belanja mencapai Rp36,28 triliun, BPDPKS juga melakukan berbagai strategi investasi. Namun demikian, dengan melihat bahwa saat ini fokus BPDPKS adalah untuk layanan, maka jenis investasi dan strategi investasi jangka panjang non permanen hanya pada instrumen SUN (Surat Utang Negara). Melihat posisi keuangan BPDPKS per 31 Desember 2022, terdapat investasi jangka panjang dalam **SUN sebesar Rp1 triliun dengan estimasi keuntungan sebesar Rp4.1 milyar**. Kondisi ini menunjukkan bahwa peran penggerak pendapatan dari BPDPKS masih hanya sangat terbatas. Komposisi instrumen investasi BPDPKS 31 Desember 2022:

Instrumen	Nilai	Imbal Hasil	*Yield*
Dana Cadangan	4,500,000,000,000	215,496,891,667	4.79%
1. SUN	1,000,580,076,776	43,080,225,000	4.31%
2. Deposito	3,499,419,923,924	172,416,666,667	4.93%

Sumber: BPDPKS, diolah.

Dalam proyeksi kedepan, BPDPKS memang akan masih sangat terkonsentrasi untuk pengelolaan dan pengembangan kelapa sawit, khususnya untuk memastikan bahwa Indonesia sebagai produsen terbesar dapat juga memiliki bursa sendiri untuk dapat menentukan harta TBS kelapa sawit. Namun demikian, perlu ada penguatan investasi jangka panjang dalam struktur keuangan BPDPKS untuk memastikan misi jangka panjang BPDPKS dapat diamankan lebih baik.

Hot Issue: Domestic

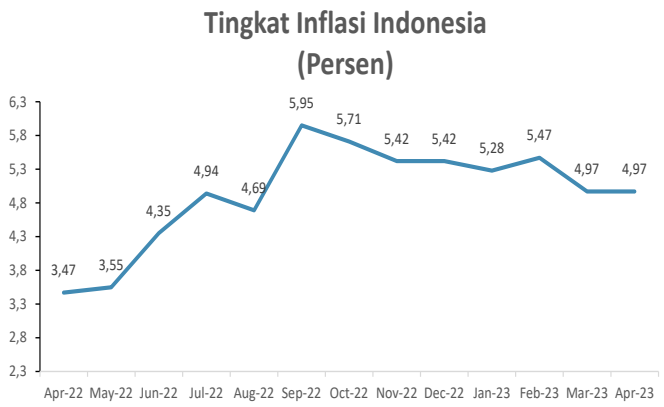

Sumber: Refinitif

Bank Indonesia (BI) optimis pertumbuhan ekonomi Indonesia akan tetap tangguh di tahun 2023 di tengah ketidakpastian global, melanjutkan pertumbuhan ekonomi tahun 2022. Dalam Webinar Asian Development Outlook pada April 2023, Firman Mochtar, Direktur Eksekutif Departemen Kebijakan Ekonomi Moneter BI , menuturkan ada banyak tantangan antara lain konflik Rusia dan Ukraina yang masih berlanjut, tingginya harga komoditas, dan volatilitas di keuangan global. Namun di tengah tantangan tersebut, ekonomi Indonesia masih tumbuh lebih tinggi dari negara-negara lain. Pertumbuhan yang tetap solid tersebut didukung oleh stabilitas di berbagai bidang dimulai dari nilai tukar rupiah yang tetap terjaga sejalan dengan langkah stabilisasi Bank Indonesia, inflasi yang terkendali, pertumbuhan kredit yang meningkat, dan sistem keuangan yang tetap sehat. Oleh karenanya, pertumbuhan ekonomi Indonesia pada 2023 diperkirakan akan bias ke atas dalam kisaran 4,5-5,3 persen. Ekonomi Indonesia tahun 2022 tumbuh sebesar 5,31 persen, lebih tinggi dibanding capaian tahun 2021 yang mengalami pertumbuhan sebesar 3,70 persen.

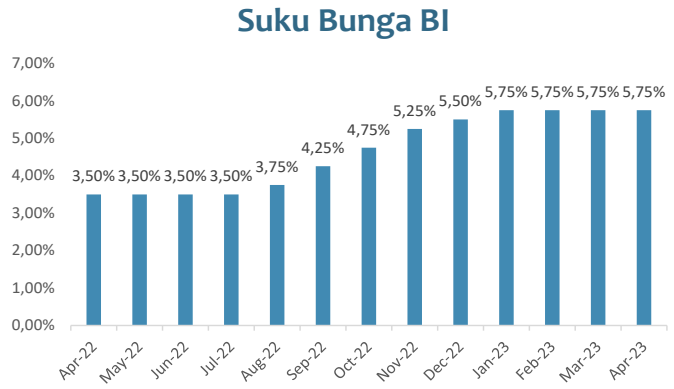

Sumber: BI

Data Inflasi dan Manufaktur Angkat Rupiah ke Rp14.971

Dikutip dari CNN Indonesia, Nilai tukar rupiah berada di level Rp14.971 per dolar AS pada Senin (3/4) sore. Rupiah menguat 24 poin atau 0,16% dari perdagangan sebelumnya. Sementara, kurs referensi Bank Indonesia (BI), Jakarta Interbank Spot Dollar Rate (Jisdor) menempatkan rupiah di posisi Rp14.990 per USD. Mata uang di kawasan Asia kompak berada di zona merah. Yen Jepang melemah 0,53%, baht Thailand turun 0,83%, peso Filipina terkoreksi 0,69%, won Korea Selatan melemah 1,16%, dan yuan China juga melemah 0,24 persen.

Sementara, mayoritas mata uang utama negara berada di zona merah. Tercatat euro Eropa melemah 0,03 persen, poundsterling Inggris melemah 0,18%, dan franc Swiss melemah 0,35%. Sedangkan, dolar Australia menguat 0,13%, dan dolar Kanada juga menguat 0,13%.

Analis DCFX Lukman Leong mengatakan penguatan rupiah ditopang oleh sejumlah data ekonomi Indonesia yang positif. PMI Manufaktur yang lebih baik dari perkiraan dan inflasi yang naik, tapi lebih rendah juga dari prediksi pasar.

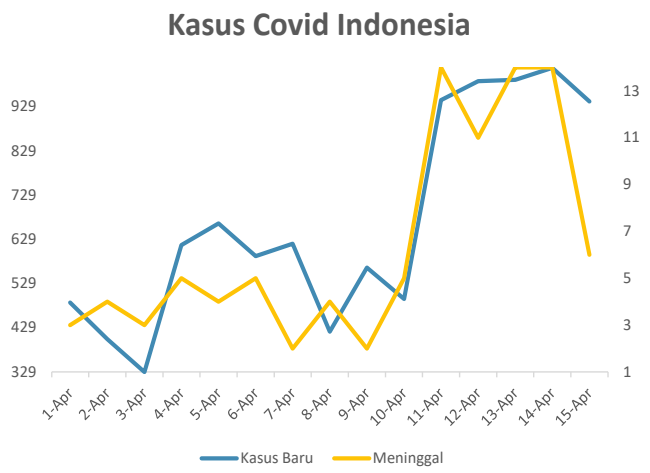

Sumber: JHU CSSE Covid Data

Hot Issue: International

Suku Bunga Bank Sentral AS

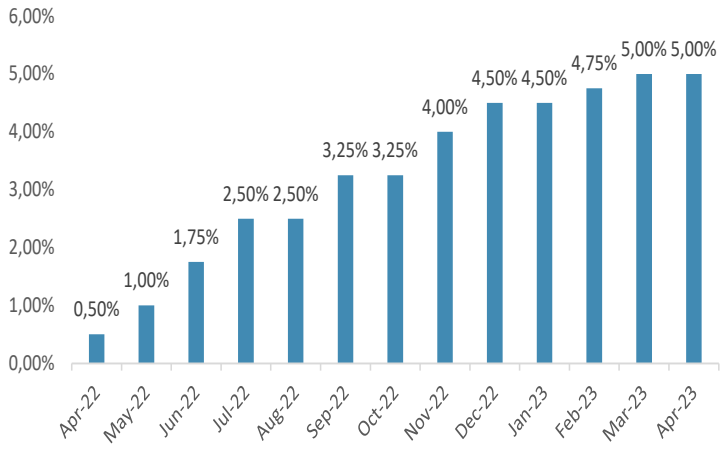

Sumber: Trading Economics & Databoks diolah

International Monetary Fund (IMF) memberikan proyeksi terbaru mengenai pertumbuhan ekonomi dunia di tahun 2023. Direktur Pelaksana IMF Kristalina Georgieva memproyeksikan, pertumbuhan ekonomi global tahun ini akan berada pada kisaran di bawah 3%. Menurut Gerogieva, alasan proyeksi pertumbuhan ekonomi dunia di bawah 3% karena 90% aktivitas ekonomi di negara maju seperti Amerika Serikat dan kawasan Eropa akan mengalami pertumbuhan melambat. Di mana suku bunga yang tinggi mengurangi konsumsi masyarakat. Pertumbuhan ekonomi yang melejit, kata Georgieva justru akan terjadi di negara berkembang, seperti Asia, khususnya di India dan China. Adanya proyeksi pertumbuhan ekonomi dari IMF di bawah 3% untuk tahun ini, menandai adanya perkiraan pertumbuhan ekonomi terendah sejak tahun 1990, yang saat itu berada pada pertumbuhan rata-rata 3,8%.

IMF Menurunkan Proyeksi Pertumbuhan Ekonomi Dunia

Pejabat Federal Reserve menyampaikan komentar beragam tentang langkah kebijakan bank sentral berikutnya. Sebagian pejabat The Fed menyarankan kenaikan suku bunga masih diperlukan. Presiden Federal Reserve bank of New York, John Williams, mengatakan pihaknya masih berkomitmen untuk menurunkan inflasi. Williams mengisyaratkan kenaikan suku bunga akan tetap dijalankan di tengah ketidakpastian akibat gejolak sektor perbankan. Di sisi lain, Presiden Federal Reserve Bank of Chicago, Austan Goolsbee menyerukan bank sentral untuk lebih berhati-hati. Pakar ekonomi Raden Pardede memproyeksikan suku bunga bank sentral Amerika Serikat (AS), The Fed akan mencapai puncaknya pada tahun ini, yakni dalam kisaran 5,25% sebelum kemungkinan menurun menjelang akhir 2023. Investor bertaruh The Fed akan menaikkan suku bunga dalam pertemuan berikutnya di 2-3 Mei, tetapi akan menurunkannya akhir tahun ini. Serangkaian kebangkrutan bank bulan lalu menambah ketidakpastian ekonomi tahun ini. Namun, sebagian besar pejabat The Fed menekankan komitmen mereka untuk melawan inflasi.

Suku Bunga Bank Sentral

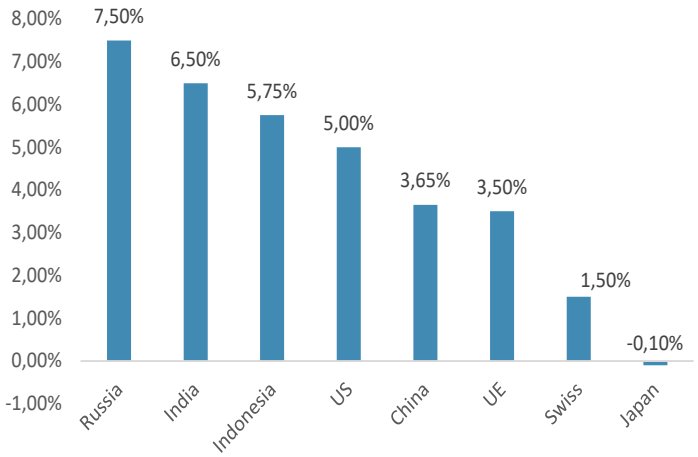

Sumber: Trading Economics

Inflasi Negara Dunia (Persen)

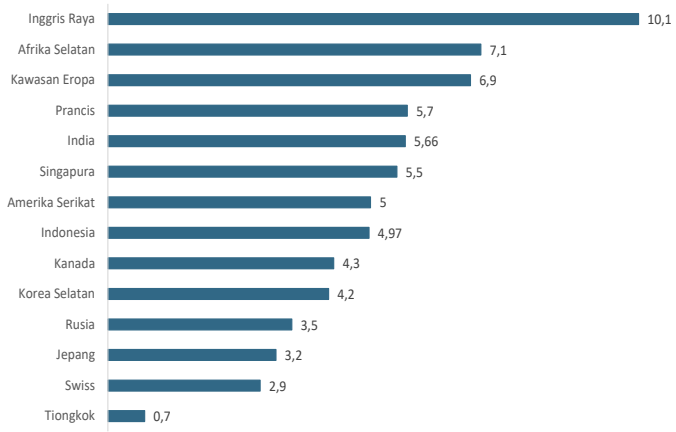

Sumber: Trading Economics

Capital Market Info

IHSG Sektoral

Sektor	Harga 14 April	WoW	YtD
Keuangan	1397,996	0,9%	-10,09%
Konsumen Non-Primer	710,59	-2,88%	6,4%
Barang Baku	1159,135	-2,08%	-6,81%
Energi	2037,51	-3,14%	76,9%
Infrastruktur	810,243	0,2%	-16,70%
Konsumen Primer	808,982	-1,62%	-9,78%
Teknologi	4850,114	-4,91%	-48,41%
Kesehatan	1514,22	-1,72%	6,8%
Industri	1193,846	0,7%	15,1%
Transportasi	1756,101	-1,86%	7,3%
Properti	691,498	0,7%	-11,40%

Sumber: Refinitiv

Pergerakan Indeks Harga Saham Gabungan (IHSG) di sepanjang pekan pertama April 2023 kembali tertekan hingga terkoreksi sebesar 0,18 persen. Financial Expert Ajaib Sekuritas, Chisty Maryani, melihat IHSG bergerak sangat fluktuatif. Namun, pada akhir pekan pertama April 2023, IHSG belum mampu ditutup hijau. Tekanan paling dalam diakibatkan oleh koreksi dari sektor teknologi sebesar 2,91%. Salah satu penyebabnya, tekanan eksternal seperti potensi ekonomi Amerika Serikat, yang diproyeksikan melemah pada tahun ini setelah rilisnya data pasar tenaga kerja AS.

BEI mulai normalisasi waktu perdagangan

Indeks Saham Mancanegara

Tgl	Nasdaq	HSI	SSEC
14-Apr-23	13.080	20.439	3.338
13-Apr-23	13.109	20.344	3.318
12-Apr-23	12.848	20.310	3.327
11-Apr-23	12.964	20.485	3.314
10-Apr-23	13.051	20.331	3.315
07-Apr-23	13.063	20.331	3.328
06-Apr-23	13.063	20.331	3.313
05-Apr-23	12.967	20.275	3.313
04-Apr-23	13.100	20.275	3.313
03-Apr-23	13.148	20.409	3.296

Sumber: Refinitiv

5 INDEKS SAHAM INDONESIA

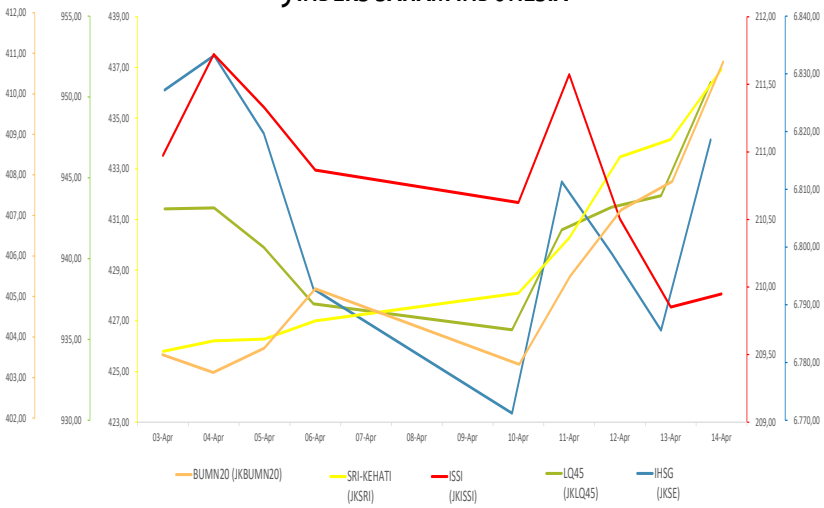

Sumber: Refinitiv

Indeks harga Saham Gabungan (IHSG) bergerak sangat volatil pada pekan lalu. Kendati melemah pada perdagangan Jumat (31/3), secara keseluruhan, IHSG masih menguat tipis 0,64% sepanjang minggu lalu. Aliran dana asing juga kembali masuk dengan nilai pembelian bersih asing (*net buy*) mencapai Rp3,07 triliun di pasar regular selama periode 24 Maret 2023 - 31 Maret 2023. Untuk sentimen selama pekan pertama bulan April, pasar akan kembali memantau perkembangan dari data tenaga kerja AS, di mana pada pekan depan, beberapa data seperti pembukaan kerja JOLTS, data penggajian non pertanian (non-farming payroll/NFP).

Bursa Efek Indonesia (BEI) melakukan normalisasi jam perdagangan sebagaimana kondisi sebelum pandemi. IHSG dianalisis berdasarkan periode waktu harian (*daily*) dan menggunakan *moving average* (MA) dan *Fibonacci retracement* untuk mencari *resistance* dan *support* terdekat. Pada Jumat pekan lalu, IHSG membentuk *candle doji*, mengindikasikan keraguan investor, dan tertahan di bawah MA 50 (6.821). Kendati, masih sanggup berada di atas support terdekat berupa Fibonacci level 61,8% (6.788). Sementara, dilihat dari indikator lainnya, *Moving Average Convergence Divergence* (MACD), dalam grafik 1 jam grafik MACD masih berada di bawah garis sinyal dengan histogram yang kembali membentuk bar negatif.

"The most important investment you can make is in yourself" - Warren Buffet

Currency Market Info

NILAI TUKAR MATA UANG 5 NEGARA ASEAN TERHADAP USD

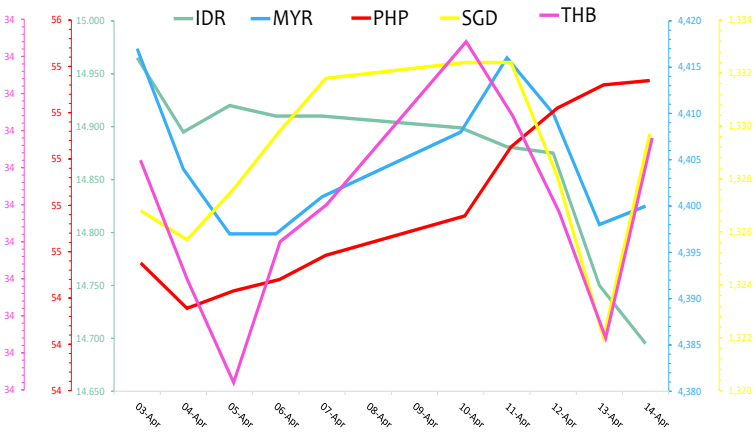

Sumber: Refinitiv

Nilai Tukar Mata Uang Utama Dunia terhadap USD

Tgl	GBP	JPY	EUR	CNY
31-Mar	1,233	132,790	1,084	6,868
30-Mar	1,238	132,650	1,090	6,871
29-Mar	1,231	132,840	1,084	6,886
28-Mar	1,234	130,860	1,084	6,875
27-Mar	1,228	131,560	1,080	6,883
24-Mar	1,223	130,690	1,076	6,868
23-Mar	1,229	130,810	1,083	6,819
22-Mar	1,226	131,440	1,086	6,880
21-Mar	1,221	132,490	1,077	6,883
20-Mar	1,228	131,310	1,072	6,877
17-Mar	1,218	131,790	1,067	6,885

Sumber: Refinitiv

Data JIBOR

Tgl	IndONIA/ Overnight (%)	JIBOR				
		1 Minggu (%)	1 Bulan (%)	3 Bulan (%)	6 Bulan (%)	12 Bulan (%)
14 Apr 2023	5.55409	6.02857	6.40000	6.76071	6.87929	7.07714
13 Apr 2023	5.59227	6.00000	6.40000	6.76071	6.87929	7.07786
12 Apr 2023	5.55296	6.00000	6.40000	6.76071	6.87929	7.07929
11 Apr 2023	5.62382	6.00000	6.40000	6.76071	6.87929	7.07929
10 Apr 2023	5.62280	6.00000	6.40000	6.76071	6.87929	7.07929
6 Apr 2023	5.57491	6.00000	6.40000	6.76071	6.87857	7.07857
5 Apr 2023	5.59492	6.00000	6.40000	6.76071	6.87857	7.07857
4 Apr 2023	5.55958	5.99833	6.40000	6.76071	6.87857	7.07857
3 Apr 2023	5.60211	6.00000	6.40000	6.76071	6.87929	7.07929

Sumber: BI.go.id

Perkembangan lima mata uang negara di kawasan Asia Tenggara terhadap USD dalam dua pekan. Beberapa kurs mata uang ASEAN terkoreksi tipis. Rupiah melemah 1,8% menjadi Rp14.695, Ringgit Malaysia terkoreksi sebesar 2,0%, Peso Filipina menguat 1,44%, Dolar Singapura 0,22%, dan Baht Thailand 0,09%

Negara-negara BRICS, yaitu Brasil, Rusia, India, China, dan Afrika Selatan, sedang merintis pembuatan alat pembayaran baru sebagai alternatif terhadap penggunaan dolar atau euro. Mengutip dari CNBC Indonesia, perkembangan upaya menciptakan mata uang baru tersebut, rencananya akan dipresentasikan pada KTT BRICS di Afrika Selatan pada Agustus 2023. Kepala Ekonom BCA David Sumual menjelaskan, secara teknologi sangat mudah untuk melakukan pengurangan dolar AS. Apalagi dengan transaksi digital seperti sekarang, misalnya dengan menggunakan *QR code*. Kendati demikian, kata David, wacana BRICS untuk membuat mata uang sendiri, akan menjadi lubang hitam untuk negara-negaranya sendiri. Hal tersebut disampaikan David dengan berkaca pengalaman serupa juga pernah terjadi di Eropa yang tergabung dalam aliansi PIIGS (Portugal, Italia, Irlandia, Greece/Yunani, dan Spanyol) pada 2015 silam. Sebab, jika pengurangan dolar AS dengan membentuk mata uang baru, masing-masing negara bukan hanya harus mensinergikan kebijakan moneter, tapi juga kebijakan fiskal.

"To be an investor you must be a believer in a better tomorrow"

- Benjamin Graham

Rusia, Brasi, India, China, dan Afsel rintis mata uang baru.

Commodity Market Info

Harga komoditas utama Indonesia ditutup bervariasi pada awal April. Harga CPO pada Bursa Malaysia Exchange melemah 4.9% menjadi MYR3.702 per ton, batu bara melemah 6,4% menjadi USD188 dan karet melemah 1,0% menjadi JPY203. Penurunan harga referensi CPO dipengaruhi beberapa faktor, di antaranya: 1. Kekhawatiran krisis keuangan global akibat krisis Bank Sillicon Valley di Amerika Serikat dan Credit Suisse di Eropa, 2. Pelemahan harga minyak nabati lainnya yaitu minyak kedelai dan *rapeseed oil*, 3. Penguatan mata uang ringgit Malaysia terhadap dolar AS, 4. Inggris yang memangkas tarif karena telah bergabung dalam Trans-Pacific Partnership atu TPP dengan beberapa negara salah satunya Malaysia.

Hard Commodity

Tgl	Natural Gas	WTI Crude Oil	Brent Crude Oil	Gold
14-Apr	2,114	82,580	88,880	2.003,040
13-Apr	2,007	82,160	88,330	2.039,735
12-Apr	2,093	83,260	89,140	2.014,671
11-Apr	2,186	81,540	87,690	2.003,141
10-Apr	2,172	79,790	86,920	1.989,955
6-Apr	2,011	80,700	86,920	2.008,016
5-Apr	2,155	80,690	86,100	2.020,353
4-Apr	2,106	80,700	85,880	2.019,970
3-Apr	2,097	80,400	86,400	1.984,106

Sumber: Refinitiv

Soft Commodity

Tgl	Corn	Coffee	Cocoa	Soybeans
14-Apr	666,25	193,40	2.203,00	1.500,50
13-Apr	652,25	196,10	2.191,00	1.501,00
12-Apr	656,00	190,25	2.164,00	1.504,25
11-Apr	651,00	190,50	2.194,00	1.497,25
10-Apr	654,00	182,60	2.186,00	1.487,25
7-Apr	643,50	183,60	2.186,00	1.492,50
6-Apr	643,50	183,60	2.186,00	1.492,50
5-Apr	652,75	180,15	2.169,00	1.511,00
4-Apr	653,75	174,85	2.138,00	1.517,50
3-Apr	657,75	176,25	2.121,00	1.522,00
31-Mar	660,50	170,50	2.159,00	1.505,50

Sumber: Refinitiv

PALM OIL, SOYBEAN, DAN CRUDE OIL

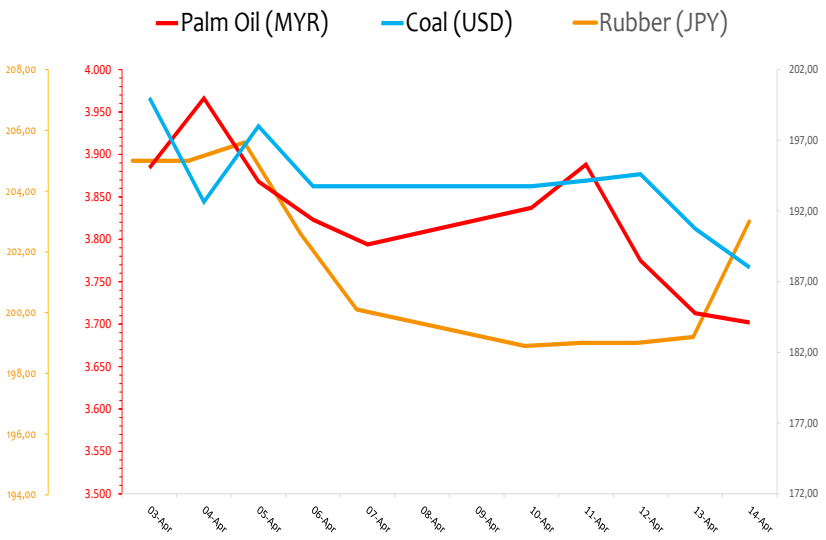

Sumber: Refinitiv

Minyak Dunia Melonjak Imbas Data Inflasi AS

Dikutip dari CNN Indonesia, harga minyak dunia menguat pada akhir perdagangan Rabu (12/4) sore waktu AS atau Kamis (13/4) pagi WIB. Mengutip Antara, harga minyak mentah berjangka West Texas Intermediate (WTI) untuk pengiriman Mei terangkat USD1,73 atau 2,12% ke USD83,26 per barel di New York Mercantile Exchange. Sementara minyak mentah berjangka Brent untuk pengiriman Juni melonjak USD1,72 atau 2,01% ke USD87,33 per barel di London ICE Futures Exchange.

Analis menyebut penguatan ditopang data inflasi AS pada Maret kemarin yang berdasar perkiraan naik 0,1 persen, lebih rendah dari perkiraan konsensus pasar sebesar 0,3%. Data itu mendorong harapan bahwa Federal Reserve semakin dekat untuk mengakhiri siklus kenaikan suku bunga. Inflasi yang lebih rendah dari perkiraan juga memicu optimisme pasar terhadap permintaan minyak sehingga harganya bisa terbang.

Namun demikian, harga minyak diprediksi masih rentan terkoreksi sepanjang tahun 2023 ini, Founder Traderindo.com, Wahyu Triwibowo Laksono, mengatakan bahwa pertumbuhan ekonomi global saat ini terancam melemah. Dengan kondisi tersebut, pasar biasanya akan menunggu antara suku bunga The Fed lebih dulu naik atau *Organization of the Petroleum Exporting Countries* (OPEC) yang memangkas produksi minyak.

Hingga akhir dwiminggu kedua April 2023, OPEC lebih dahulu memangkas produksi minyak sehingga harga naik. Menurut Wahyu, OPEC tengah menjaga harga minyak tak sampai di bawah US$ 70 per barel menjelang perlambatan ekonomi dan potensi resesi global.

Realisasi Pembiayaan Ultra Mikro 2023

*berdasarkan data SIKP UMi tanggal 1 April 2023

TOTAL DEBITUR **138.212**

TOTAL PENYALURAN **Rp 582,88 M**

INDIVIDU 10,59%

KELOMPOK 89,41%

PENYALUR	% DEBITUR	DEBITUR	% RP PENYALURAN	RP PENYALURAN
PNM	67,54%	93.354	69,07%	402,59 M
BAV	30,56%	42.232	27,43%	159,88 M
KSPPS RAYA BANDA MADANI	0,42%	583	1,11%	6,46 M
PENYALUR LAINNYA	1,48%	2.043	2,39%	13,94 M

LINKAGE/BAV	% DEBITUR	DEBITUR	% PENYALURAN	RP PENYALURAN
KOPERASI MITRA DHUAFA	57,81%	25.859	57,81%	99,46 M
KSPS BMT UGT SIDOGIRI	21,07%	9.424	21,07%	30,88 M
KSPPS BMT BINA UMMAT SEJAHTERA	4,98%	2.226	4,98%	12,93 M
KSP KUD MINTOROGO	1,35%	604	1,35%	6,56 M
KSPPS RAYA BANDA MADANI	2,27%	1.016	2,27%	4,62 M
LINKAGE LAINNYA	12,53%	5.605	12,53%	24,33 M

PERIODE PENYALURAN	DEBITUR	RP PENYALURAN
Agustus 2017 – Des 2022	7,41 Jt	26,23 T
1 Januari – 1 April 2023	138,21 Rb	582,88 M
Total	**7,55 Jt**	**26,8 T**

Perkembangan Penyaluran Pembiayaan UMi Syariah 2023

Penyaluran Pembiayaan UMi dengan akad Syariah dilakukan melalui 40 Koperasi Syariah dan 2 LKBB syariah serta skema Syariah pada PT Pegadaian dan PT PNM.

Jenis Akad	Debitur	%	Rp Penyaluran	%
Konvensional	118.852	85,99%	508,9 M	87,32%
Syariah	19.360	14,01%	73,9 M	12,68%
Total	**138.212**	**100%**	**582,8 M**	**100%**

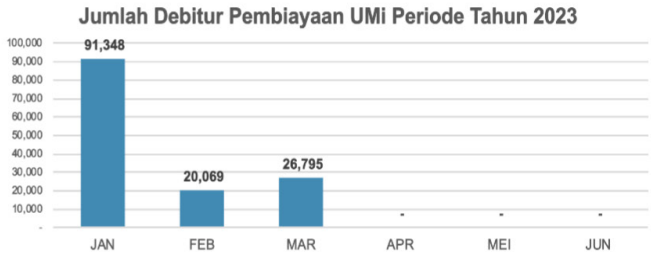

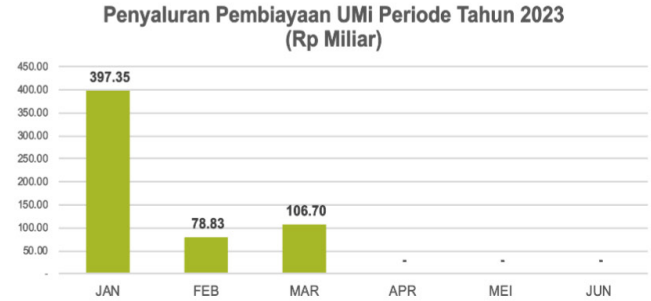

Sumber: SIKP, diolah

PERKEMBANGAN KINERJA KUR (s.d. 14 April 2023)

- Realisasi KUR s.d. 14 April 2023 **sebesar Rp 43,9 Triliun** (**10,58%** dari target tahun 2023 sebesar Rp415 T) dan telah diberikan kepada **767.320 Debitur**.
- Proporsi Penyaluran KUR selama tahun 2023 berdasarkan jenis yaitu KUR TKI (**KUR Super Mikro (1,79%), KUR Mikro (59,39%), KUR Kecil (38,80%)**)

Target dan Realisasi KUR per Tahun (Rp Triliun)

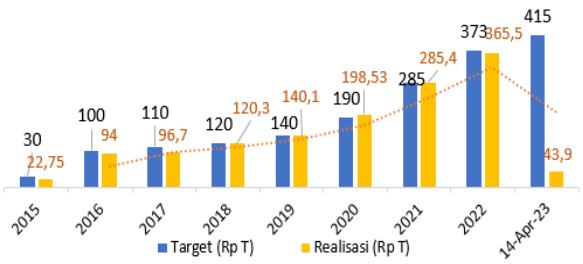

Debitur KUR per Tahun (Org juta)

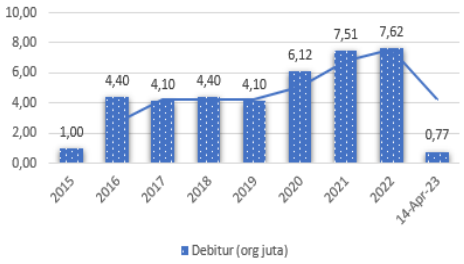

Kinerja KUR perTahun

Tahun	Target (Rp T)	Realisasi (Rp T)	Debitur (org juta)
2015	30	22,75	1
2016	100	94	4,4
2017	110	96,7	4,1
2018	120	120,3	4,4
2019	140	140,1	4,1
2020	190	198,53	6,12
2021	285	285,4	7,3
2022	373	365,5	7,6
14-Apr-23	415	43,9	0,8
Total	**1763**	**1.367**	**39,8**

Penyaluran KUR s.d. April 2023 Berdasarkan Jenis KUR*

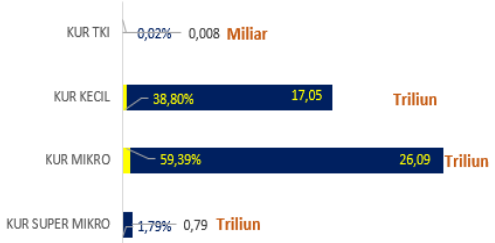

Sumber: diolah dari laporan Komite Kebijakan dan SIKP

Penyaluran KUR Tahun 2023 Perbulan

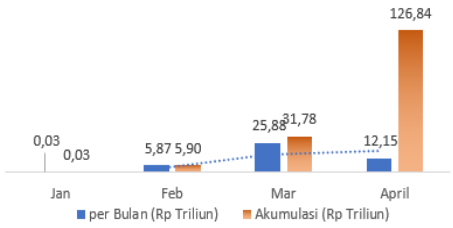

Sumber: SIKP, diolah

RECAP KEGIATAN DIREKTORAT SMI

PENGUATAN INTEGRITAS PEGAWAI.

Pada hari ini, Senin, 17 April 2023 Direktorat SMI mengadakan kegiatan Penguatan Integritas Pegawai dengan Tema Mempertahankan Nilai-Nilai Ramadhan setelah Lebaran untuk Mewujudkan Pegawai Direktorat SMI yang Berintegritas. Kegiatan tersebut dilaksanakan di Gedung Jusuf Anwar dengan narasumber Ustadz Firman Arifandi, Lc., M.A. Kegiatan ini bertujuan untuk meningkatkan integritas, keimanan dan ketaqwaan Pejabat/ Pegawai Direktorat SMI bahkan saat Bulan Ramadhan telah usai.

@Direktorat SMI

Redaktur: Tunas Agung Jiwa Barata, Kontributor: Pierra Santos (pierra.santos@kemenkeu.go.id) & M. Andri Aulia R (maa.rizki@kemenkeu.go.id), Ziyda Aynu Rifqi (Zydna.aynu@kemenkeu.go.id), Rizky Herdittra Sedayu Mulyo (rizky.mulyo@kemenkeu.go.id)

. Semua data dan konten berasal dari Refinitiv/Reuters, Bloomberg, CNBC Indonesia, CNN,IDN Financial, Yahoo Finance, Detik, Kontan, Bisnis, Investing. Cover: Canva.

" Menjadi Pengelola Investasi Pemerintah yang Profesional, Pruden, dan Akuntabel"